



Prot. n.1847

Albo www.conservatorio-frosinone.it

Del 29/03/2021

OGGETTO: A.A. 2021/2022 – DOMANDE DI AMMISSIONE ON LINE

a) CORSI DI DIPLOMA ACCADEMICO DI I LIVELLO (TRIENNI ORDINAMENTALI)

b) CORSI DI DIPLOMA ACCADEMICO DI II LIVELLO (BIENNI ORDINAMENTALI)

c) CORSI PROPEDEUTICI (D.M. 382/2018)

Si comunica che presso il Conservatorio “Licinio Refice” di Frosinone sono aperte le iscrizioni agli esami di ammissione per i seguenti corsi:

- **Corsi di Diploma Accademico di I livello (Trienni ordinamentali):**
- **Corsi di Diploma Accademico di II livello (Bienni ordinamentali):**
- **Corsi Propedeutici (D.M. 382/2018).**

NORME GENERALI PER LE AMMISSIONI AI CORSI DI DIPLOMA ACCADEMICO DI I E II LIVELLO (TRIENNI E BIENNI ORDINAMENTALI) E CORSI PROPEDEUTICI (D.M. 382/2018)

Le domande di ammissione dovranno essere obbligatoriamente compilate on-line a partire dal 29/03/2021 ed entro e non oltre il 30/06/2021, collegandosi al sito:

<https://www.servizi5.isidata.net/home/ServiziStudenti.aspx>

e seguendo le istruzioni per la compilazione, riportate in calce alla presente Circolare.

Si precisa che non verranno accettate le domande che dovessero pervenire in formato cartaceo.

Le modalità di presentazione delle domande di ammissione sono vigenti per i cittadini italiani, per i cittadini appartenenti alla Comunità Europea ovunque residenti e per i cittadini non comunitari residenti in Italia. Per quanto riguarda i cittadini non comunitari non residenti in Italia si dovrà consultare l'apposita sezione della presente circolare “**NORME SPECIFICHE RIGUARDANTI GLI STUDENTI STRANIERI NON COMUNITARI NON RESIDENTI IN ITALIA**”.

E' possibile presentare domanda di ammissione ad uno o più Corsi, effettuando per ciascun Corso i dovuti versamenti. E' consentito essere iscritti contemporaneamente ad un Corso Propedeutico e ad uno di Triennio o di Biennio o a più Corsi Propedeutici. **Non è invece consentita l'immatricolazione a due o più Corsi di Diploma Accademico di I e/o II livello, tra quelli richiesti.**

Nel caso di idoneità a più di un Corso lo studente dovrà comunicare alla Segreteria Didattica il corso scelto entro cinque giorni dalla pubblicazione degli ammessi.



a) CORSI DI DIPLOMA ACCADEMICO DI I LIVELLO (TRIENNI ORDINAMENTALI)

L'ammissione ai Corsi di Diploma Accademico di I livello (Trienni ordinamentali) attivati presso il Conservatorio è riservata agli studenti in possesso di diploma di scuola secondaria superiore o di altro titolo di studio conseguito all'estero riconosciuto idoneo.

L'iscrizione ai Corsi di Diploma Accademico di I livello (Trienni ordinamentali) è incompatibile con l'iscrizione a corsi di corrispondente livello attivati nelle Istituzioni di Alta Formazione Artistica Musicale e coreutica.

I candidati che non siano in possesso del diploma di istruzione di scuola secondaria superiore possono comunque presentare domanda di ammissione ai Corsi di Diploma Accademico di I livello (Trienni ordinamentali) in applicazione dell'art. 7 comma 3 D.P.R. 212/2005. Si specifica tuttavia che tale disposizione riguarda "coloro che sono 'in anticipo di qualche anno' rispetto ai vigenti requisiti per l'ammissione ai corsi accademici", come riportato nella nota prot. 12802 del 10/04/2019 del MIUR. In conseguenza dei chiarimenti contenuti nella citata nota e in virtù di quanto stabilito dall'art. 15 comma 3 del Regolamento Didattico vigente presso il Conservatorio di Frosinone, di seguito riportato: "lo studente che non concluda il corso di studi entro il doppio della durata dei corsi è dichiarato decaduto", si precisa che **i candidati di età inferiore ai 14 anni non possono presentare domanda di ammissione ai Corsi di Diploma Accademico di I livello (Trienni ordinamentali).**

L'ammissione ai Corsi di Diploma Accademico di I livello (Trienni ordinamentali) è subordinata al superamento di un esame di ammissione che verifichi il possesso delle competenze teoriche, interpretative e/o compositive coerenti con i parametri delle istituzioni musicali europee di pari livello. I programmi richiesti per gli esami di ammissione sono pubblicati sul sito dell'Istituzione al link:

<http://www.conservatorio-frosinone.it/didattica/corsi-afam/programmi-di-ammissione-e-programmi-di-studio-trienni/programmi-di-ammissione-e-programmi-di-studio-trienni.aspx>

Se ne raccomanda la consultazione prima di formulare la domanda di ammissione.

L'esame di ammissione consisterà in due prove:

- a) Verifica livello di Teoria, Ritmica e Percezione Musicale
http://www.conservatorio-frosinone.it/media/939249/programma_seconda_prova_esame_di_ammissione_al_triennio.pdf
- b) Verifica livello musicale relativo al Corso richiesto.

Dalle due suddette prove a) e b) scaturirà un voto unico, in trentesimi. L'idoneità sarà raggiunta con la media di 18/30.

Se il candidato otterrà una votazione sufficiente alla prova musicale (b) ma non sufficiente nella prova di Teoria, Ritmica e Percezione Musicale sarà ugualmente ritenuto idoneo ma, qualora ammesso, avrà un debito formativo da colmare entro il primo anno di corso.

Qualora il candidato non raggiunga la votazione complessiva di 15/30 non sarà ritenuto idoneo al Corso; tuttavia la commissione potrà proporre l'ammissione al corso Propedeutico.

Per iscriversi agli esami di ammissione ai Corsi Accademici di I livello (Trienni Ordinamentali), durante la procedura online scegliere la voce recante, di seguito al nome del corso a cui si intende fare domanda, la dicitura TRIENNIO (Es. CANTO (TRIENNIO)).



Nella domanda di ammissione è possibile indicare la preferenza per un determinato insegnante. Si precisa tuttavia che l'indicazione di tale preferenza non ha alcun valore vincolante per l'Istituto. La Direzione terrà conto infatti della suddetta indicazione esclusivamente nei limiti della capienza di ciascuna classe.

b) CORSI DI DIPLOMA ACCADEMICO DI II LIVELLO (BIENNI ORDINAMENTALI)

L'ammissione ai Corsi di Diploma Accademico di II livello (Bienni ordinamentali) attivati presso il Conservatorio è riservata agli studenti in possesso di Diploma Accademico di I livello, o di Diploma di Laurea universitaria, o di Diploma di Conservatorio (Vecchio Ordinamento) congiunto ad un diploma di scuola secondaria superiore. Possono essere altresì ammessi studenti in possesso di altro titolo di studio equivalente conseguito all'estero e riconosciuto idoneo.

Le commissioni preposte a valutare l'idoneità dei candidati, in presenza di titolo non coerente con il corso prescelto, si riservano di comunicare prove di ammissione suppletive, atte al corretto esame delle competenze del candidato. Agli studenti ammessi ai Corsi di Diploma Accademico di II livello (Bienni ordinamentali) il cui curriculum di studi non sia pienamente coerente con il corso prescelto, potranno essere attribuiti debiti formativi da colmare con forme di didattica integrativa.

L'iscrizione ai Corsi Accademici di Secondo Livello (Bienni ordinamentali) è incompatibile con l'iscrizione a corsi di corrispondente livello attivati nelle Istituzioni di Alta Formazione Artistica Musicale e coreutica.

L'ammissione ai Corsi di Diploma Accademico di II livello (Bienni ordinamentali) è subordinata al superamento di un esame di ammissione che verifichi il possesso delle competenze teoriche, interpretative e/o compositive coerenti con i parametri delle istituzioni musicali europee di pari livello. I programmi richiesti per gli esami di ammissione sono pubblicati sul sito dell'Istituzione al link:

<http://www.conservatorio-frosinone.it/didattica/corsi-afam/programmi-di-ammissione-e-programmi-di-studio-bienni.aspx>

Se ne raccomanda la consultazione prima di formulare la domanda di ammissione.

Per iscriversi agli esami di ammissione ai Corsi Accademici di II livello (Bienni Ordinamentali), durante la procedura online scegliere la voce recante, di seguito al nome del corso a cui si intende fare domanda, la dicitura BIENNIO (Es. CANTO (BIENNIO)).

Nella domanda di ammissione è possibile indicare la preferenza per un determinato insegnante. Si precisa tuttavia che l'indicazione di tale preferenza non ha alcun valore vincolante per l'Istituto. La Direzione terrà conto infatti della suddetta indicazione esclusivamente nei limiti della capienza di ciascuna classe.

c) CORSI PROPEDEUTICI

Il Conservatorio di Musica "Licinio Refice" di Frosinone istituisce ed organizza Corsi Propedeutici, ai sensi del D.M. 382/2018, finalizzati a fornire agli studenti, già in possesso di competenze musicali/strumentali di base, la formazione necessaria per l'ingresso ai Corsi Accademici di Primo Livello (Trienni ordinamentali). Per iscriversi ai Corsi Propedeutici non è richiesto alcun titolo di studio.

L'ammissione ai Corsi Propedeutici è subordinata al superamento di un esame di ammissione che verifichi il possesso delle competenze teoriche, interpretative e/o compositive coerenti con i parametri delle



Conservatorio di Musica

Licinio Refice

Frosinone

istituzioni musicali europee di pari livello. I programmi richiesti per gli esami di ammissione sono pubblicati sul sito dell'Istituzione al link:

<http://www.conservatorio-frosinone.it/didattica/corsi-propedeutici-afam/programmi-di-ammissione.aspx>

Se ne raccomanda la consultazione prima di formulare la domanda di ammissione.

Non sono previsti esami di ammissione ai Corsi Propedeutici di Jazz, Musica elettronica e Tecnico del suono. Per i corsi di Popular Music l'unico corso per cui si può fare domanda di ammissione al Corso Propedeutico è "Pianoforte e Tastiere elettroniche Pop-Rock", mentre per tutti gli altri corsi non è previsto l'avvio dei Corsi Propedeutici.

Per iscriversi agli esami di ammissione ai Corsi Propedeutici, durante la procedura online scegliere la voce contrassegnata dalla sigla CPA (Corsi Propedeutici) di seguito al nome del corso a cui si intende fare domanda (Esempio: ARPA (CPA)).

Nella domanda di ammissione è possibile indicare la preferenza per un determinato insegnante. Si precisa tuttavia che l'indicazione di tale preferenza non ha alcun valore vincolante per l'Istituto. La Direzione terrà conto infatti della suddetta indicazione esclusivamente nei limiti della capienza di ciascuna classe.

L'esame di ammissione consisterà in due prove:

- Verifica livello di Teoria, Ritmica e Percezione Musicale (http://www.conservatorio-frosinone.it/media/812816/programma_trpm_ammissione_propedeutico_08.04.19.pdf);
- Verifica livello musicale relativo al Corso richiesto.

Dalle due suddette prove a) e b) scaturirà un voto unico in trentesimi. L'idoneità sarà raggiunta con la media di 18/30.

TASSE RELATIVE ALL'ESAME DI AMMISSIONE

per i Corsi di Diploma Accademico di I livello (Trienni ordinamentali), Corsi di Diploma Accademico di II livello (Bienni ordinamentali) e Corsi Propedeutici

Per l'accesso agli esami di ammissione ai Corsi di Diploma Accademico di I livello (Trienni ordinamentali), Corsi di Diploma Accademico di II livello (Bienni ordinamentali) e Corsi Propedeutici occorre aver effettuato i seguenti versamenti ed essere in possesso delle relative attestazioni:

- € 6,04 (Tassa di Ammissione) sul c/c postale n°1016 intestato a "Agenzia delle Entrate - Centro Operativo di Pescara" **causale "Tassa di ammissione A.A. 2021/2022"** (disponibile presso gli uffici postali);
- € 100,00 (Contributo didattico di ammissione) fare riferimento alla procedura Pago PA, pubblicata sul sito del Conservatorio. **Causale "Contributo ammissione Triennio/ Biennio/Corsi Propedeutici A.A. 2020/2021"** (scrivere Triennio per i corsi di I livello, Biennio per i corsi di II livello, Propedeutico per i corsi Propedeutici):

NOTA BENE: sono esonerati dal versamento del Contributo didattico di ammissione di € 100,00 coloro che chiederanno di sostenere l'esame di ammissione alle seguenti Scuole: Arpa, Clavicembalo, Contrabbasso, Corno, Fagotto, Oboe, Organo, Viola. Coloro che presenteranno domanda di ammissione per



detti corsi dovranno pertanto effettuare solo il versamento della Tassa di Ammissione, pari ad € 6,04.

Dopo aver inserito gli estremi dei versamenti effettuati e completato la procedura di ammissione online, **è necessario scansionare e allegare i seguenti documenti** (tale passaggio è obbligatorio per l'accettazione della domanda da parte della Segreteria Didattica):

1. Attestazione del versamento effettuato per la Tassa di Ammissione (€ 6,04) recante timbro postale di avvenuto pagamento;
2. copia dell'avvenuto bonifico relativo al Contributo didattico di ammissione (€ 100,00), ove dovuto, ossia con esclusione di chi richiede esame di ammissione per le seguenti **Scuole: Arpa, Clavicembalo, Contrabbasso, Corno, Fagotto, Oboe, Organo, Viola;**
3. fotocopia del documento di identità in corso di validità (in caso di studente minorenni la fotocopia del documento deve essere di un genitore o di chi ne fa le veci);

Per i soli richiedenti l'ammissione ai corsi di I e II livello andranno allegati anche i seguenti documenti:

4. copia conforme del titolo di studio posseduto:
 - per l'ammissione ai Corsi di Diploma Accademico di I livello (Trienni ordinamentali) si dovrà allegare la licenza di scuola secondaria superiore, salvo i casi descritti nel paragrafo "NORME GENERALI PER LE AMMISSIONI AI CORSI DI DIPLOMA ACCADEMICO DI I E II LIVELLO (TRIENNI E BIENNI ORDINAMENTALI) E CORSI PROPEDEUTICI (D.M. 382/2018), punto a) **CORSI DI DIPLOMA ACCADEMICO DI I LIVELLO (TRIENNI ORDINAMENTALI)**". Coloro i quali conseguiranno il titolo di ingresso nel mese di luglio 2021 dovranno produrlo entro e non oltre il 03/10/2021.
 - per l'ammissione ai Corsi di Diploma Accademico di II livello (Bienni ordinamentali) si dovrà allegare la certificazione di possesso del titolo richiesto. Coloro che non sono ancora in possesso del titolo, dovranno produrlo entro e non oltre il 03/10/2021.

Si rammenta che:
non dovrà essere consegnata alcuna copia cartacea della domanda;
i documenti vanno obbligatoriamente scansionati ed allegati alla domanda nei formati digitali previsti dalla procedura.

NORME SPECIFICHE RIGUARDANTI GLI STUDENTI STRANIERI NON COMUNITARI NON RESIDENTI IN ITALIA

Gli studenti stranieri non comunitari non residenti in Italia, **oltre ai documenti sopra citati,** dovranno presentare:

1. domanda di preiscrizione rilasciata dal consolato o dall'ambasciata di riferimento del paese di origine;
2. dichiarazione di valore in loco, rilasciata dall'Autorità Diplomatica Italiana nel proprio paese di origine;
3. titolo di studio in lingua originale corredato dalla relativa traduzione giurata in italiano;
4. permesso di soggiorno (o documenti attestanti richiesta del permesso di soggiorno) o visto o carta di identità in corso di validità;



Conservatorio di Musica

Licinio Refice

Frosinone

5. dichiarazione di residenza o domicilio;
6. codice fiscale.

Si sottolinea che è obbligatorio allegare alla domanda di ammissione, la Dichiarazione di valore del titolo di studio posseduto, rilasciata dalle ambasciate, nella sezione "DOCUMENTI" (su indicato punto 2). **In assenza di tale documento i richiedenti non saranno autorizzati a sostenere l'esame di ammissione.**

Si rammenta a detti candidati stranieri che non siano in possesso della certificazione B2 di lingua italiana richiesta da circolare MUR, che l'ammissione ai Corsi Accademici di Primo e Secondo Livello è subordinata ad un test di verifica della conoscenza della lingua italiana. Tuttavia, stante il perdurare della situazione emergenziale COVID-19, il Consiglio Accademico ha deliberato di prorogare, anche per l'Anno Accademico 2021/2022, la Delibera 13/2020 contenuta in verbale CA Prot. n. 4902 del 10/07/2020, pertanto: "In via del tutto eccezionale, a seguito dell'emergenza sanitaria causata dal COVID-19, gli studenti stranieri extra-UE, all'atto del test di verifica della lingua italiana, saranno ammessi all'A.A. 2021/2022 anche in mancanza del certificato B2 richiesto dalla circolare MUR, con l'obbligo di produrlo entro il 31 Ottobre 2022".

ESAMI DI AMMISSIONE

Gli esami di ammissione per l'A.A 2021/22 si terranno a partire dal 1/09/2021 sino al 30/09/2021. Il calendario con il dettaglio delle prove di esame per ogni corso verrà pubblicato sul sito www.conservatorio-frosinone.it e sarà compito di ogni candidato informarsi riguardo ad esso.

Le prove degli esami di ammissione potranno essere tenute in presenza e/o in altre modalità (per esempio, on-line o tramite invio di video) che, in relazione alle normative vigenti sull'emergenza COVID-19, il Conservatorio si riserva di comunicare in tempo utile agli interessati.

Il candidato dovrà presentarsi all'esame munito di documento di riconoscimento.

Le graduatorie saranno pubblicate sul sito www.conservatorio-frosinone.it in tempo utile per consentire l'immatricolazione dei soli candidati ammessi. **Si precisa infatti che l'idoneità non comporta l'automatica ammissione, poiché questa dipende dai posti effettivamente disponibile nelle classi.** I candidati ammessi dovranno obbligatoriamente immatricolarsi entro la scadenza prevista. Nel caso contrario la Direzione procederà allo scorrimento delle graduatorie.

La Direzione formalizzerà le ammissioni tenendo conto della capienza delle classi ed in base al seguente ordine di priorità: Trienni, Bienni ed, in subordine, Corsi Propedeutici.

NOTA BENE: Si rende noto che per avvalersi dei benefici previsti dalla normativa circa l'esenzione totale o parziale dalla corresponsione del contributo onnicomprensivo annuale (in attuazione della Legge n. 232/2016 e del DM 295/2020), sarà necessario presentare, entro le scadenze previste, la certificazione ISEE, quale Indicatore della Situazione Economica Equivalente. Si invita pertanto l'utenza ad attivarsi per tempo presso i Centri autorizzati al rilascio dell'ISEE, onde consegnare il documento entro i termini previsti dal Regolamento di Contribuzione Studentesca.

Firmato digitalmente da **IL DIRETTORE**
M° Alberto Giraldi

**ALBERTO
GIRALDI**

CN = GIRALDI
ALBERTO
C = IT



Conservatorio di Musica

Licinio Refice

Frosinone

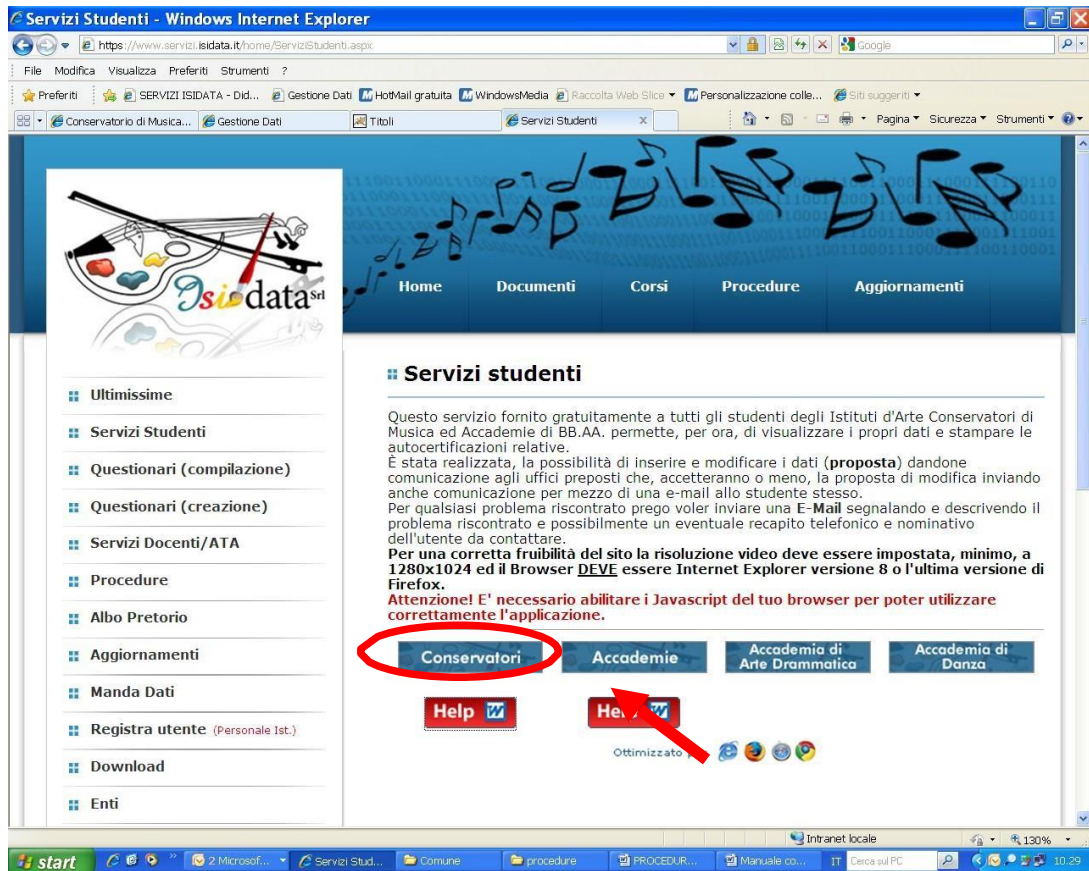
PROCEDURA PER LA COMPILAZIONE ON-LINE
DELLA DOMANDA DI AMMISSIONE
ALL'A.A. 2021/2022 NEL SISTEMA ISIDATA
SCADENZA: 30 giugno 2021

1) Aprire la pagina <https://www.servizi2.isidata.net/home/ServiziStudenti.aspx> e Cliccare su “Servizi Studenti”

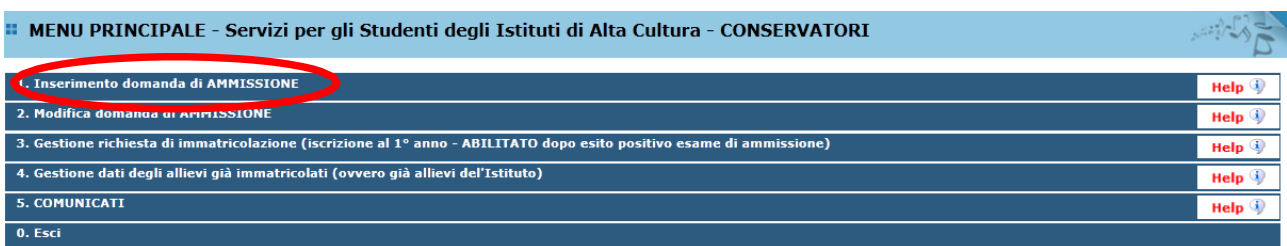
The screenshot shows the website interface in Internet Explorer. The address bar displays <https://www.servizi2.isidata.net/home/>. The left sidebar contains a menu with the following items: Ultimisime, Servizi Studenti (circled in red), Questionari (compilazione), Questionari (creazione), Servizi Docenti, Procedure, Aggiornamenti, Manda Dati, Registra utente (Personale Ist.), Download, Enti, Ministeri, Stato, Alta Cultura, Link, and Ist. Artistiche. The main content area features a header with navigation links: Home, Documenti, Corsi, Procedure, and Aggiornamenti. Below the header is a section titled 'IN EVIDENZA' with several news items, including 'RICOSTRUZIONI', 'STIPENDI ARRETRATI', 'PENSIONI', and 'INVENTARIO'. The taskbar at the bottom shows the Start button and several open applications, including 'AMMISSIONI', 'PROCEDURA ISIDATA', and 'A.A. 2010-2011 AMM...'. The system clock shows the date and time as 12:15.



2) Cliccare su “Conservatori”



3) Dal menu principale, scegliere l'opzione 1. "Inserimento domanda di ammissione"



4) Selezionare dal menù a tendina “Frosinone”



Conservatorio di Musica

Licinio Refice

Frosinone

Seleziona il Conservatorio al quale richiedere l'Ammissione: -- Seleziona il Conservatorio --

Seleziona il Conservatorio

- ADRIA
- ALESSANDRIA
- L'AQUILA
- AVELLINO
- BARI
- BENEVENTO
- BOLOGNA
- BRESCIA
- BOLZANO
- CAGLIARI
- CAMPOBASSO
- CASTEL FRANCO VENETO
- CUNEO
- COMO
- COSENZA
- CESENA
- FERRARA
- FOGGIA
- FROSINONE

Esce

Copy to clipboard

5) Inserire i dati richiesti nei relativi campi di testo.

Sarà possibile apportare modifiche a tale richiesta finché il Conservatorio non effettua la registrazione della richiesta di ammissione.

Dopo aver inserito l'anagrafica, il sistema invierà alla vostra casella di posta elettronica (e-mail) codice e password per la gestione dei propri dati. **NOTA BENE:** verificare anche la cartella SPAM/posta indesiderata.

Anagrafica

ANAGRAFICA - Richiesta di Ammissione/Settimana orientamento

Sarà possibile apportare modifiche a tale richiesta finché il Conservatorio non effettua la registrazione della richiesta di ammissione.

Si rammenta che mediante la scheda "Tasse" - visibile dopo l'inserimento dell'Anagrafica - si DEVE registrare il pagamento delle tasse di cui è obbligatoria la tassa sul ccp 1016 per l'ammissione, stampare la richiesta di ammissione ed inviarla mezzo raccomandata A/R o consegnarla personalmente al Conservatorio allegando i documenti come richiesto dalla stessa.

Inserisci Annulla

(I campi contrassegnati con il segno * sono obbligatori)

PASSWORD	11JDMNPMH
Cognome*	Inserire Cognome (first name)
Nome*	Inserire Nome (second name)
Sesso	Maschio
Scuola di*	Inserire la Scuola (ovvero il corso di diploma o laurea) A077 DIDATTICA DELLA MUSICA STRUMENTALE (ABILITAZIONE)
Eventuale specifica corso	Inserire la specifica del corso (utile per i corsi abilitanti - max 100 caratteri)
Anno scuola Media/Liceo annessa	Inserire l'anno di scuola Media/Liceo (MAX 3 caratteri) annessa (per gli Istituti che la prevedono) o no che si frequenta o si intende frequentare. es. 2SA=2° SUPERIORE ANNESSO 3M=2^ MEDIA NON ANNESSA
Nazionalità di nascita*	Inserire la nazionalità (se non è presente nell'elenco scriverla per esteso nel campo sottostante) ITALIA ITALIA
NASCITA	
Regione	
Provincia	
Comune	Selezionare il comune dal menu o digitarlo nel campo sottostante
Data di nascita *	
Codice fiscale *	
RESIDENZA (PER GLI STRANIERI INSERIRE IL DOMICILIO IN ITALIA)	

N.B.: Tutti i campi sono obbligatori.

Per i menu a tendina basterà cliccare sulla freccia laterale, scorrere utilizzando la barra di scorrimento, selezionare il testo desiderato con il mouse, cliccare o premere invio.

Attenzione: la pagina si aggiorna dopo l'inserimento di ogni singolo campo pertanto sarà necessario attendere il caricamento del dato inserire prima di procedere con la compilazione degli altri campi.

Password: la password sarà calcolata automaticamente cliccando sull'icona laterale.

INSERIMENTO (I campi contrassegnati con il segno * sono obbligatori)

PASSWORD PFPYJTYTA

TIPO DEL CORSO:

Selezionare TRIENNALE SUPERIORE per i corsi di I livello (TRIENNI)



Conservatorio di Musica

Licinio Refice

Frosinone

Selezionare BIENNALE SUPERIORE per i corsi di II livello (BIENNI)

Selezionare PROPEDEUTICO per i corsi Propedeutici AFAM (CPA)

ANAGRAFICA

Scuola di: selezionare dal menu a tendina la Scuola, ovvero il corso per il quale si intende richiedere l'esame di ammissione, secondo le seguenti indicazioni:

- per l'iscrizione ai corsi di I livello – scegliere la voce contrassegnata dalla sigla **TRIENNIO** di seguito al nome del corso a cui si intende fare domanda (Esempio: **CANTO (Triennio)**);
- per l'iscrizione ai corsi di II livello – scegliere la voce contrassegnata dalla sigla **BIENNIO** di seguito al nome del corso a cui si intende fare domanda (Esempio: **CANTO (Biennio)**);
- per l'iscrizione ai corsi Propedeutici AFAM – scegliere la voce contrassegnata dalla sigla **CPA** di seguito al nome del corso a cui si intende fare domanda (Esempio: **CANTO (CPA)**);

Nazione di nascita: selezionare dal menu a tendina la nazionalità (se non è presente nell'elenco scriverla per esteso nel campo sottostante).

Regione: inserire la regione di nascita solamente in caso di cittadinanza italiana.

Provincia nascita: sarà possibile inserire la provincia di nascita solamente se si è inserita la regione. Si avrà la lista delle province appartenenti solamente a quella regione. Nel caso di nazionalità non italiana inserire EE = Escursionista Estero.

Comune: scegliere il comune di nascita dal menu a tendina, oppure se si tratta di un comune non presente nella lista, lasciare vuoto il campo con il menu a tendina e digitarlo nella casella sottostante.

Nel caso di allievi stranieri, lasciare vuoto il campo con il menu a tendina e digitare nel campo sottostante il paese di provenienza. inserire Es.: se la nazionalità è americana, inserire USA. (oppure USA-New York).

DATI RELATIVI ALLA RESIDENZA

N.B.: Nel caso di allievi stranieri, per ovvi motivi, inserire il domicilio in Italia e non la residenza estera.

Telefono: inserire il numero di telefono dell'abitazione, obbligatorio se non si inserisce il n. di cellulare.

Cellulare: inserire uno o più numeri di cellulare. E' obbligatorio inserire o il n. di telefono fisso o di cellulare.

E-mail: inserire l'indirizzo e-mail (minuscolo). **Obbligatorio.** L'eventuale modifica di questo dato dovrà essere tempestivamente comunicata in segreteria; inoltre, se dimenticate le vostre credenziali, potrete richiederle scegliendo l'opzione "Password dimenticata" al momento della futura autenticazione.

⚠ Se non ricevete l'e-mail, controllare nella cartella di posta denominata 'spam' o 'posta indesiderata' se è presente l'e-mail inviata automaticamente dal Conservatorio e contrassegnarla come posta sicura.



Insegnante preferito: si precisa che l'indicazione della preferenza di un docente non ha alcun valore vincolante per l'istituto. La Direzione terrà conto infatti della suddetta indicazione esclusivamente nei limiti della capienza di ciascuna classe.

Titolo di studio (Obbligatorio): inserire il titolo di studio o la provenienza da altro Istituto etc.....

Nome Istituto (Obbligatorio)

Frequenta altri studi (Obbligatorio): se non si frequentano altri studi inserire 0 (zero) sia alla voce "anno" che alla voce "della scuola"

In possesso Dip.Sup. (Obbligatorio): apporre il segno di spunta se si è in possesso del diploma di maturità.

Note: digitare nella text area eventuali note.

Iscritto ad altra Università (Obbligatorio): apporre il segno di spunta se si è iscritti ad un'altra Università. In caso negativo scegliere l'opzione "- -" oppure "Studente lavoratore".

Importo ISEE/U (obbligatorio solo per i corsi di I e II livello (Trienni e Bienni)): se al momento della compilazione della domanda di ammissione non si è in possesso della certificazione ISEE (che dovrà comunque essere obbligatoriamente presentata per l'eventuale immatricolazione) inserire "0".

Una volta terminato l'inserimento, facendo attenzione all'esattezza dei dati inseriti ed ai campi obbligatori, cliccare su "**Inserisci**", il programma invierà alla vostra E-mail, i dati di accesso al vostro profilo isidata, Login e Password, con cui è possibile rientrare ed apportare le modifiche ai dati inseriti, sempre che il Conservatorio non abbia già effettuato la registrazione della vostra richiesta.

6) Dopo aver terminato l'inserimento dei dati anagrafici è obbligatorio inserire gli estremi di pagamento (data di pagamento e n. del versamento) delle tasse richieste per l'iscrizione. Senza tali dati la richiesta non sarà inviata

SERVIZI PER GLI STUDENTI - Data odierna: 09/04/2018 08:43:12

Anagrafica **Tasse** Stampe Allega documentazione Invia Domanda

DOMANDA ANCORA NON INVIATA

TASSE - Richiesta di Ammissione/Settimana orientamento

Se i documenti sono stati archiviati dal Conservatorio in esclusiva nei propri sistemi, dopo l'accettazione della richiesta di ammissione, non è più possibile rivisualizzarli.

Inserisci tassa

Mod.	Elim.	Allegato MAV	PagoPA	Tipo tassa	Tipo esonero	Anno Accad.	N° Versam.	A.Solare	Data versam.	Data incasso	C.C.P./C.C.B.	Fascia reddituale	Importo Isee	Perc. su importo	Importo
	X			CONTR.DIDATTICO AMMISSIONE		2018/2019		2018			IT071053721480000001				50
	X			AMMISSIONE		2018/2019		2018			1016				6,04



Conservatorio di Musica

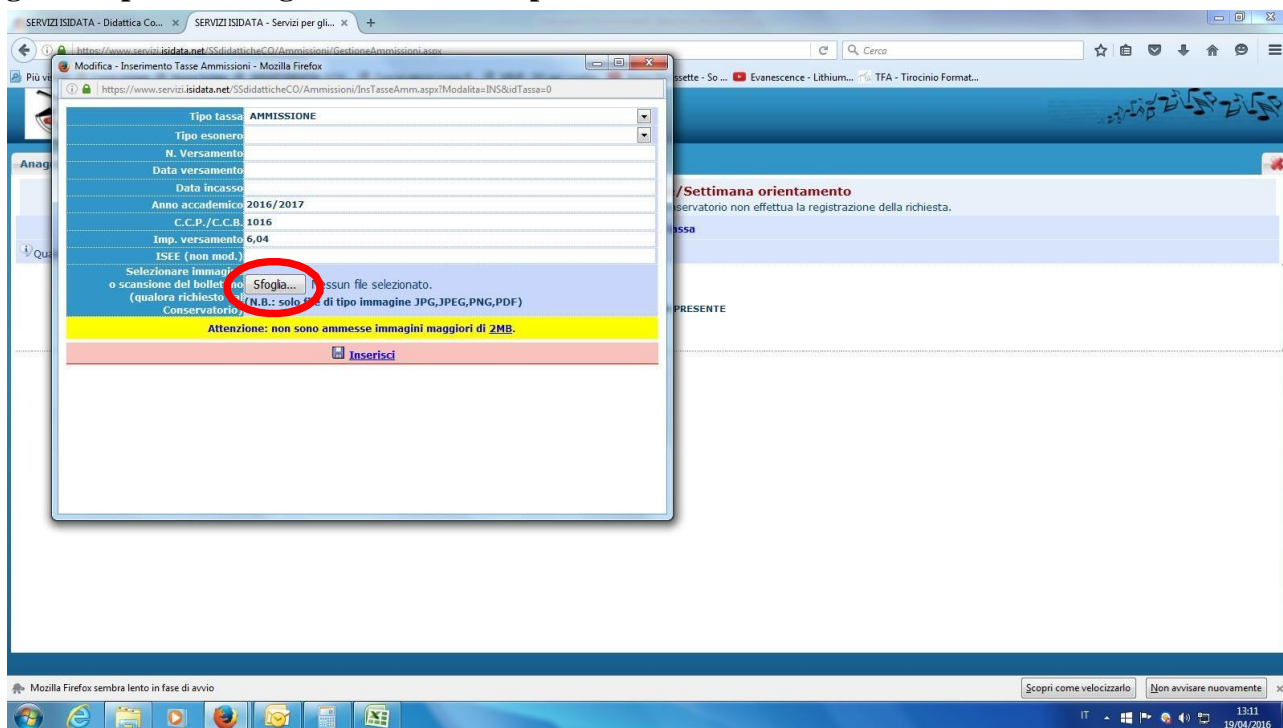
Licinio Refice

Frosinone

Nella sezione “TASSE” compariranno le voci delle due tasse da versare per l’ammissione. Per inserire i dati richiesti cliccare a destra della voce “Ammissione” sul simbolo della matita ed inserire data e numero del versamento. Ripetere l’operazione per la voce “Contr. Didattico ammissione”. Sarà inoltre obbligatorio allegare, previa scansione, i seguenti documenti:

- alla voce “Contributo didattico ammissione”: copia dell’avvenuto bonifico relativo al contributo didattico di ammissione **di € 100**. In caso di esonero inserire “0 (zero)” nel campo “Imp. Versato” ed indicare come data di versamento la data di compilazione della domanda di ammissione;
- alla voce “Ammissione”: attestazioni del versamento effettuato per la tassa di ammissione di € 6.04 recante timbro postale di avvenuto pagamento.

NOTA BENE Per allegare i documenti, dopo aver inserito data e numero del versamento, cliccare sulla voce “SFOGLIA” e selezionare dal proprio computer il documento richiesto da allegare. Dopo aver allegato il documento premere “Inerisci”.



Nella sezione “ALLEGA DOCUMENTAZIONE” sarà obbligatorio allegare, previa scansione, i seguenti documenti:

- una fotocopia del documento di identità (in caso di studente minorenni la fotocopia del documento deve essere di un genitore o di chi ne fa le veci);
- copia conforme del titolo di studio posseduto: per l’ammissione ai Trienni si dovrà allegare la licenza di scuola secondaria superiore, salvo i casi descritti nel paragrafo “Norme per le ammissioni ai corsi di I e II livello”. Coloro i quali conseguiranno il titolo di ingresso nel mese di luglio 2020 dovranno produrlo entro il 03/10/2021. Per l’ammissione ai bienni, allegare la laurea triennale o il diploma di vecchio ordinamento congiuntamente al diploma di scuola superiore. Coloro non ancora in possesso del titolo, dovranno produrlo entro e non oltre il 03/10/2021



Gli studenti stranieri non comunitari non residenti in Italia, oltre ai documenti sopra citati, dovranno allegare, previa scansione:

- Domanda di preiscrizione rilasciata dal consolato o dall'ambasciata di riferimento del paese di origine;
- Dichiarazione di valore in loco, rilasciata dall'Autorità Diplomatica Italiana nel proprio paese di origine;
- Titolo di studi in lingua originale corredato della relativa traduzione in italiano;
- Permesso di soggiorno (o documenti attestanti richiesta del permesso di soggiorno) o visto o carta di identità in corso di validità;
- Dichiarazione di residenza o domicilio.
- Codice fiscale.

Dopo aver allegato tutta la documentazione richiesta cliccare sulla voce "INVIA DOMANDA" del menu in alto.

In caso errori o di dati mancanti il sistema vi segnalerà l'errore che dovrà essere corretto.

ESEMPIO

SERVIZI PER GLI STUDENTI - Data odierna: 09/04/2018 09:06:26

DOMANDA ANCORA NON INVIATA

INVIA - Richiesta di Ammissione/Settimana orientamento
Sarà possibile apportare modifiche a tale richiesta finché il Conservatorio non effettua la registrazione della richiesta.

Titolo di studio	<input checked="" type="checkbox"/>
Voto del titolo di studio	<input type="checkbox"/>
Data del titolo di studio	<input type="checkbox"/>
Nome Istituto del Titolo di studio Scuola frequentata	<input checked="" type="checkbox"/>
Indirizzo Istituto del Titolo di studio/Scuola frequentata	<input type="checkbox"/>
Frequenta altri studi	<input checked="" type="checkbox"/>
In possesso di Licenza di soggiorno Cert.Liv.B	<input type="checkbox"/>
In possesso Cert.Liv.B1 (italiano solo per stranieri)	<input type="checkbox"/>
Bollettini allegati alle tasse pagate	<input checked="" type="checkbox"/>
Documenti allegati	<input checked="" type="checkbox"/>

CONTROLLO SULLE TASSE

La domanda NON può essere inviata in quanto NON sono state pagate le tasse richieste (vedi i campi in rosso)

AMMISSIONE	<input type="checkbox"/>
CONTR.DIDATTICO AMMISSIONE	<input type="checkbox"/>

La domanda NON può essere inviata in quanto alcuni dei dati obbligatori NON sono stati inseriti (vedi i campi in rosso)

In assenza della documentazione richiesta o di inesattezza dei dati anagrafici e relativi alle tasse, il Conservatorio non potrà procedere all'accettazione della domanda di ammissione.

Le tasse devono essere versate prima di iniziare la compilazione della domanda di ammissione.

La scansione dei documenti è obbligatoria.

La copia cartacea NON dovrà essere consegnata.